

ALTERNANZA SCUOLA LAVORO A.S. 2016/17

ANALISI DEL TERRITORIO

CLASSE III G percorso "CeramicArt"

Gli alunni della classe III G indirizzo Liceo classico "L. Tommaso Campanella", hanno deciso di interessarsi all'uso della ceramica per la produzione di accessori personali.

E' stato chiesto a uomini e donne di età compresa tra i 14 e i 50 anni, di rispondere ad un questionario realizzato dagli stessi studenti. La classe è stata divisa in tre gruppi, ad ognuno dei quali è stata assegnata una fascia di età da intervistare così suddivisa:

I Fascia: età compresa tra i 14 e i 19 anni

II Fascia: età compresa tra i 20 e i 30 anni

III Fascia: età compresa tra i 30 e oltre 50 anni

Intervistati partecipanti: n. 90

DOMANDE POSTE E PERCENTUALI (in allegato i grafici di proiezione)

1) Ogni quanto indossi gioielli?

RISPOSTA	PERCENTUALE I FASCIA D'ETA'	PERCENTUALE II FASCIA D'ETA'	PERCENTUALE III FASCIA D'ETA'	PERCENTUALE TOTALE
Mai	2%	6%	1%	9%
Ogni tanto	10%	6%	11%	27%
Spesso	5%	13%	9%	27%
Sempre	2%	4%	3%	9%

2) Secondo te indossare gioielli aiuta a migliorare il proprio outfit?

RISPOSTA	PERCENTUALE I FASCIA D'ETA'	PERCENTUALE II FASCIA D'ETA'	PERCENTUALE III FASCIA D'ETA'	PERCENTUALE TOTALE
Per niente	3%	1%	2%	6%
Poco	29%	2%	1%	33%
Abbastanza	3%	2%	28%	30%
Molto	4%	26%	3%	24%

3) Indosseresti un gioiello in ceramica?

RISPOSTA	PERCENTUALE I FASCIA D'ETA'	PERCENTUALE II FASCIA D'ETA'	PERCENTUALE III FASCIA D'ETA'	PERCENTUALE TOTALE
Si	2%	10%	18%	30%
No	15%	4%	6%	25%
Forse	8%	22%	10%	40%

4) Secondo te, quale dovrebbe essere la fascia di prezzo più adatta ad un gioiello in ceramica?

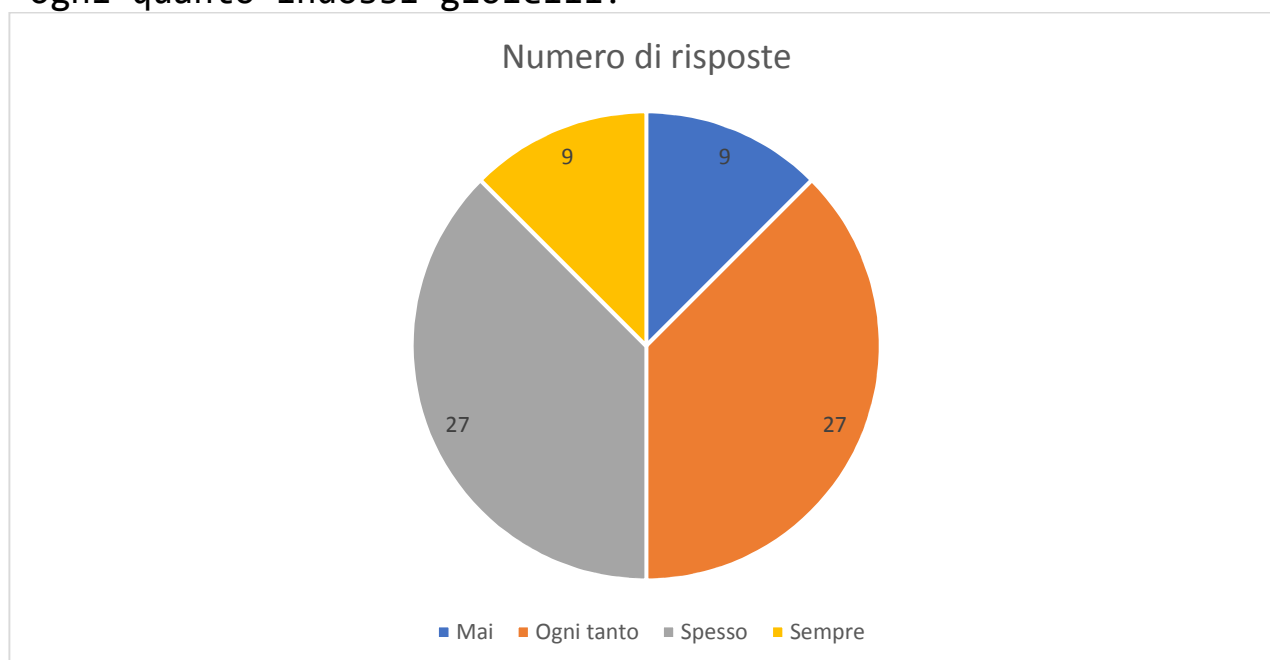
RISPOSTA	PERCENTUALE I FASCIA D'ETA'	PERCENTUALE II FASCIA D'ETA'	PERCENTUALE III FASCIA D'ETA'	PERCENTUALE TOTALE
5 - 30 euro	25%	35%	20%	80%
30 - 50 euro	2%	3,5%	3,5%	9%
50 - 80 euro	0%	0%	1%	1%

5) Quale tipo di gioiello indossi maggiormente?

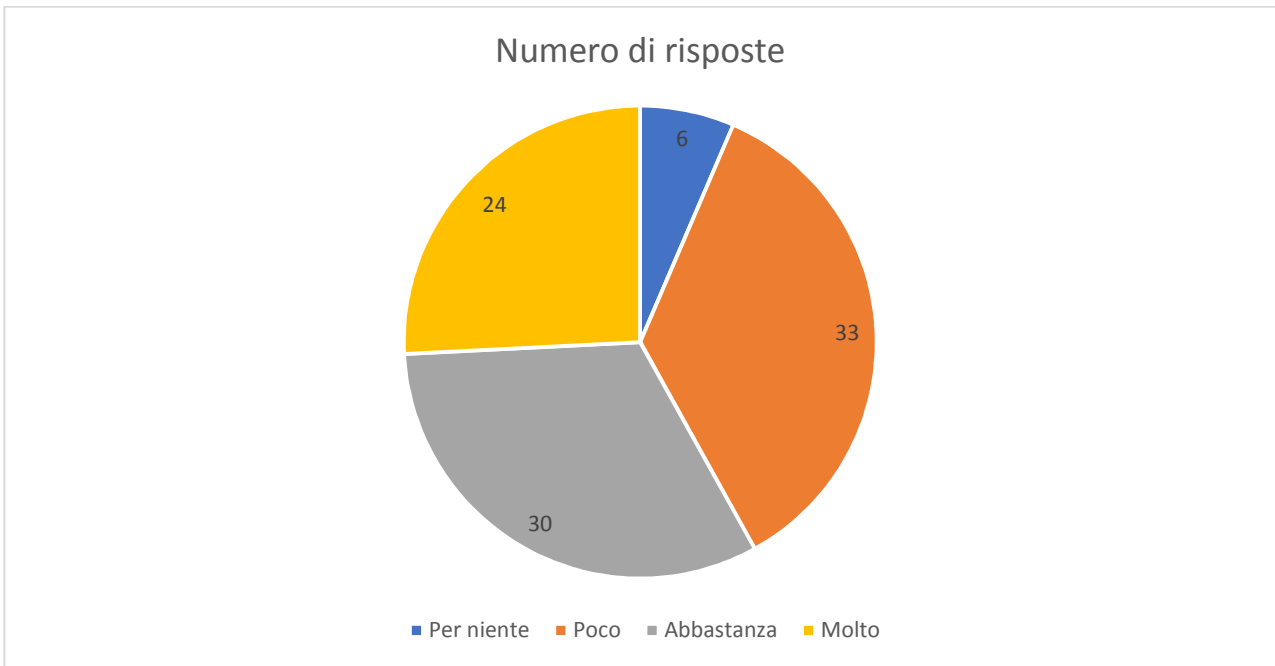
RISPOSTA	PERCENTUALE I FASCIA D'ETA'	PERCENTUALE II FASCIA D'ETA'	PERCENTUALE III FASCIA D'ETA'	PERCENTUALE TOTALE
Anello	5%	3%	2%	10%
Collana	15%	10%	15%	40%
Bracciale	10%	5%	5%	25%
Orecchini	4%	2%	4%	10%

Di seguito i risultati emersi in grafici e percentuale totale.

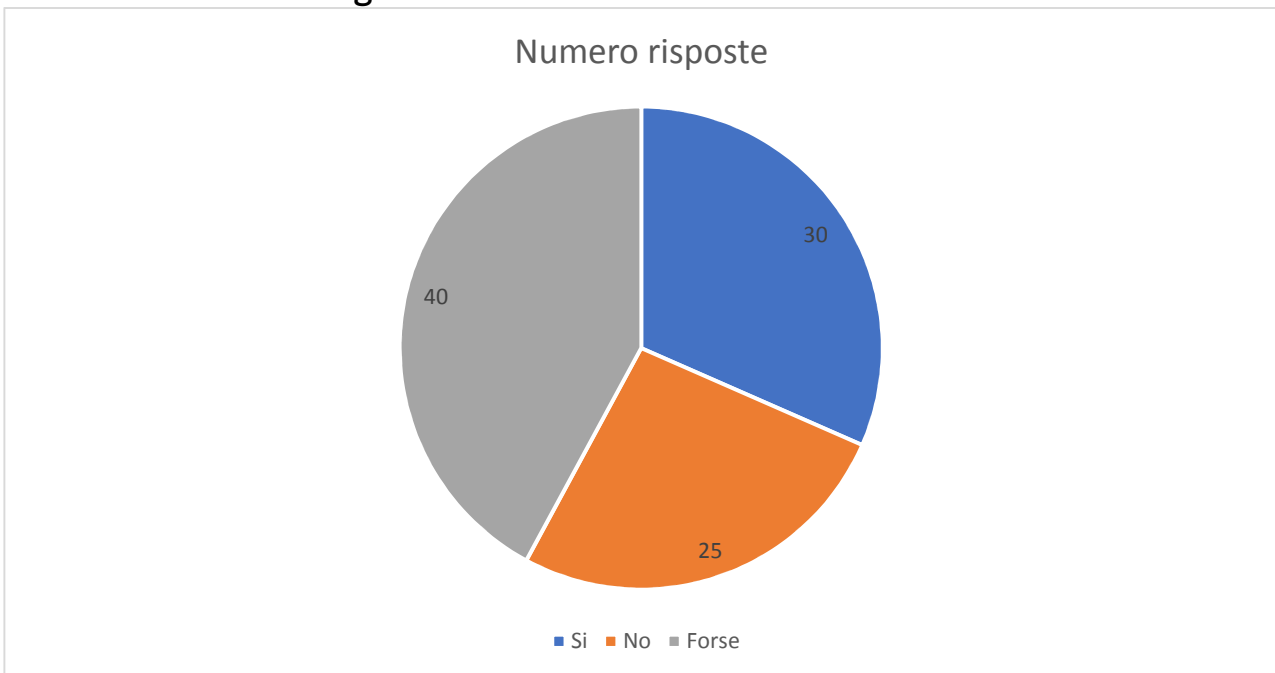
-Ogni quanto indossi gioielli?



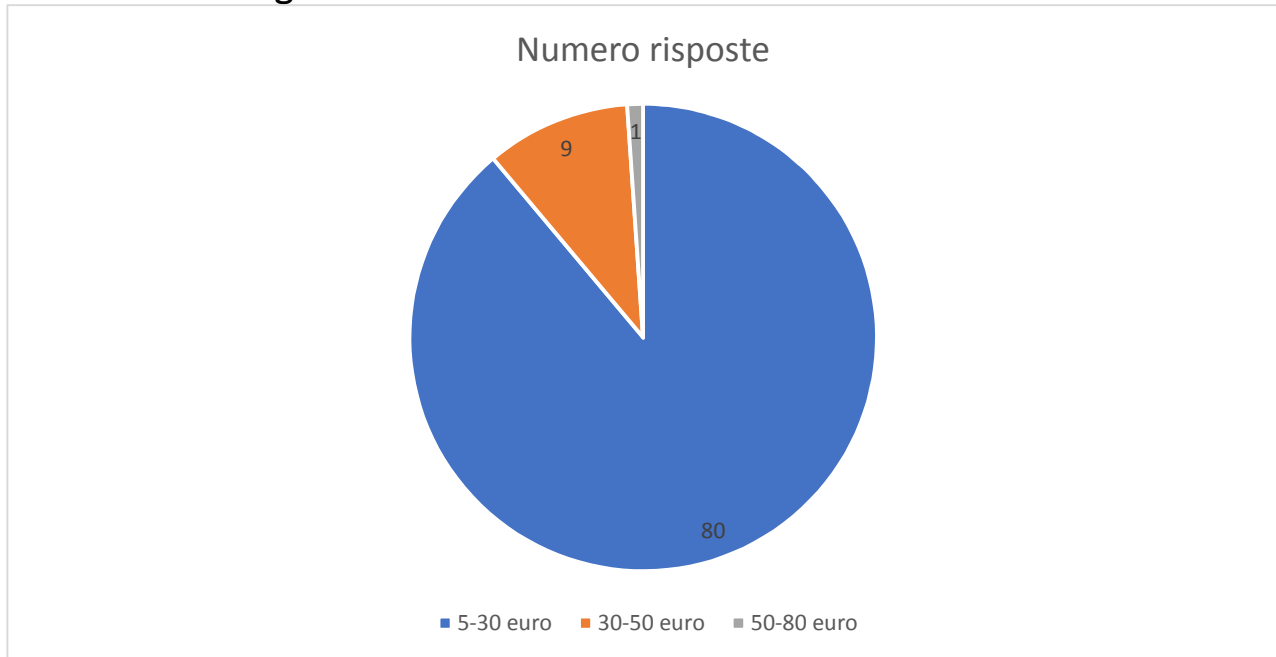
Secondo te indossare gioielli aiuta a migliorare il proprio outfit?



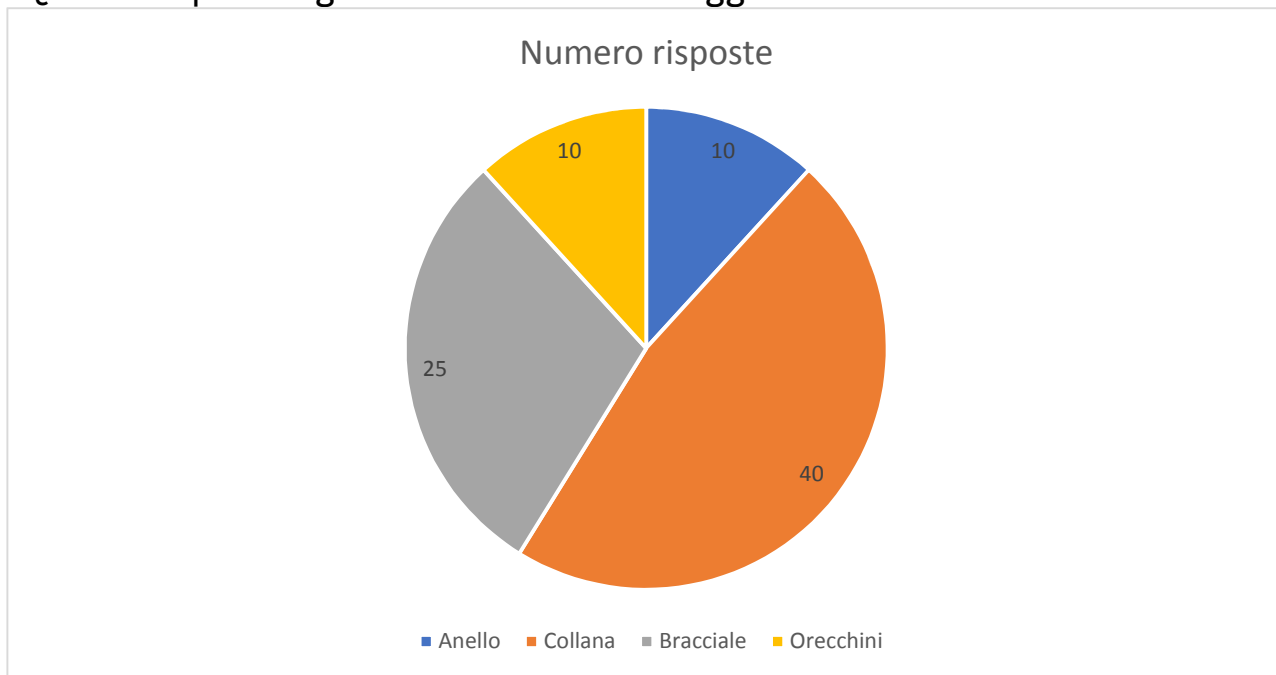
-Indosseresti un gioiello in ceramica?



-Secondo te quale dovrebbe essere la fascia di prezzo più adatta ad un gioiello in ceramica?



-Quale tipo di gioiello indossi maggiormente?



In base ai dati emersi e per completare il quadro di riferimento si è andati a valutare quanti laboratori di ceramica locali sono presenti nel territorio anche al fine di inserirsi proprio su quel mercato.

Da questa ricerca è risultato che vi sono solo n. 3 realtà esistenti che producono vasi e oggetti per la casa:

Associazione “Agorà” in Belvedere M.mo; Arte Pink, in Diamante; “Nuova ceramica” in Belvedere M.mo.

La prima realtà, Associazione “Agorà” è sembrata più consona ad una collaborazione con l’Impresa Formativa Simulata che si vuole creare..